

Premium Strategic^{TB}

31. december 2019

strana 1/5



Mesačný report



Viac o fonde

Výsledky fondov

Dokumenty

www.tam.sk

Základné údaje

Čistá hodnota aktív 37 952 081 €

Kurz 0,037409 €

Dátum otvorenia 1. september 2005

ISIN SK3110000104

Referenčná mena EUR

Odporúčaný investičný horizont v rokoch

0 7 12

Ukazovateľ rizik a výnosov

1 2 3 4 5 6 7

Charakteristika



Časť fondu je neustále zameraná na akcie. Vďaka tomu fond má potenciál dlhodobo porážať infláciu.

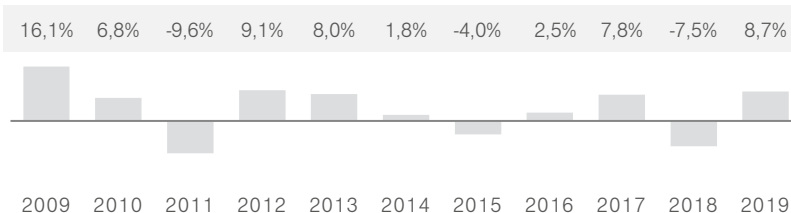


Fond aktívne mení svoje nastavenie v závislosti od aktuálnej situácie na trhu.



Fond vyberá z ponuky renomovaných svetových správcov ďalšie fondy, do ktorých investuje.

Historická výkonnosť



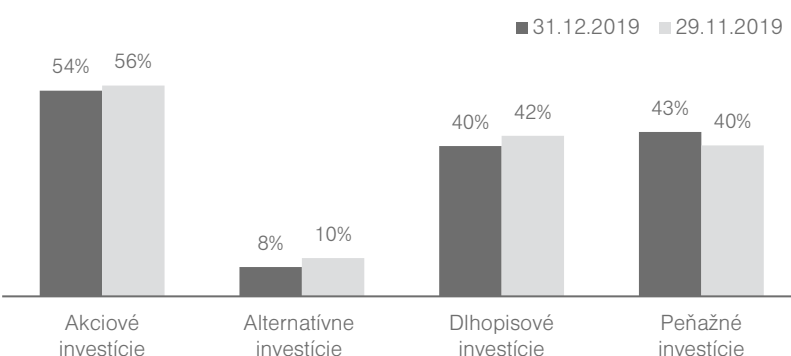
Poznámka: 2019 zmena investičnej stratégie, výkonnosť do 31.12.2019.

Komentár portfólio manažéra

Svetové akcie zaknihovali ďalší pozitívny mesiac v rade. Uzavreli tak rok 2019 v ktorom priniesli akciovému investorovi výrazné zhodnotenie. Dlhopisy uplynulý mesiac mierne korigovali. Fond má za sebou úspešný mesiac aj rok, keď investorovi priniesol silno pozitívne zhodnotenie. Hlavným prispievateľom bolo hlavne zainvestovanie v akciách, ktoré je stále pomerne výrazné.

Výkonnosť ročne (p.a.) za dané obdobie	6 mes.	1 rok	3 roky	5 rokov	10 rokov
	-	-	2,7%	1,3%	2,1%
	2,9%	8,7%	8,4%	6,6%	23,5%

Zloženie podľa typu aktív



Súčet zobrazených tried aktív môže presiahnuť 100 % v prípade použitia finančných derivátov.

Najvýznamnejšie investície

Názov	Detail	Podiel	Názov	Detail	Podiel
TAM - Dynamický dlhopisový fond	Dlhopisové investície	14,7%	TAM - Realitný fond	Alternatívne investície	4,8%
TAM - Q Fund	Akciové investície	12,7%	MORGAN ST-EURO CORP BD-Z FUND	Dlhopisové investície	4,6%
FUT. 10YR US NOTE (CBT)	Dlhopisové investície	7,8%	FUT. S&P500 EMINI	Akciové investície	3,4%
TAM - Americký akciový fond	Akciové investície	7,6%	MORGAN ST-EUROPP CURR HY-Z FUND	Dlhopisové investície	3,4%
BGF-EURO BOND FUND-EUR D2 FUND	Dlhopisové investície	5,8%	INVESCO DB COMMODITY INDEX T FUND	Alternatívne investície	3,3%

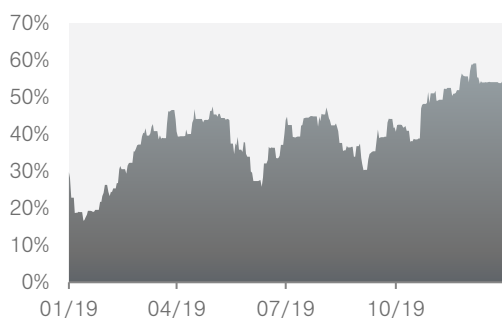
Upozornenie marketingového oznámenia: S investíciou do podielového fondu je spojené aj riziko a doterajší výnos nie je zárukou budúcich výnosov. Hodnota investície do podielového fondu, ako aj výnos z nej môžu stúpať alebo klesať a podielník nemusí dostať späť celú investovanú čiastku. Štatút, predajný prospekt a kľúčové informácie pre investorov podielového fondu sú k dispozícii v pobočkách Tatra banky, a. s., v slovenskom jazyku. Peňažné prostriedky môžu byť investované aj do podielových listov peňažných, dlhopisových, akciových a iných otvorených podielových fondov, európskych fondov a iných zahraničných subjektov kolektívneho investovania. Do prevoditeľných cenných papierov a nástrojov peňažného trhu vydaných alebo zaručených členským štátom Organizácie pre hospodársku spoluprácu a rozvoj možno investovať až 100 % hodnoty majetku v podielovom fonde. Oficiálny názov podielového fondu je: Tatra Asset Management, správ. spol., a. s., Premium Strategic o.p.f.

Premium Strategic^{TB}

31. december 2019 | strana 2/5



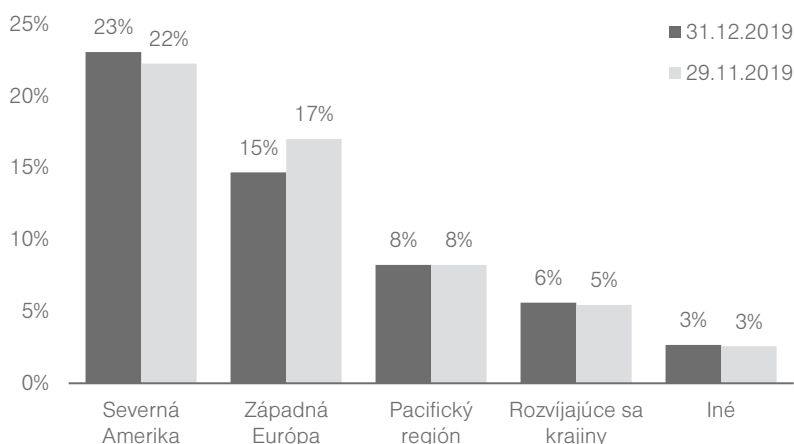
Vývoj akciovej expozície



Podiel akciových investícií vo fonde 54%

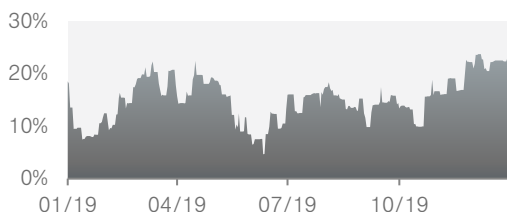
Zmena oproti minulému mesiacu -1%

Rozdelenie akciových investícií podľa regiónov



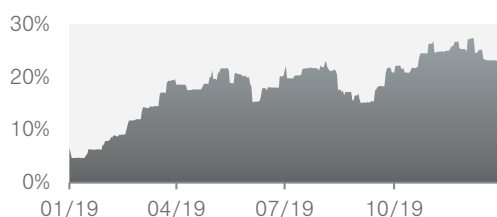
Vývoj akciovej expozície podľa regiónu

Severná Amerika



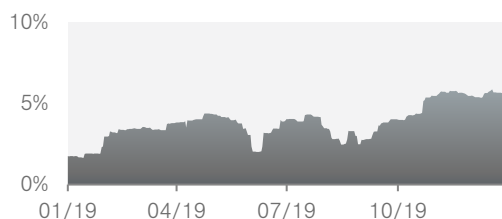
V decembri sa americký akciový index S&P 500 dostal opäť na nové historické maximá. Tento rok americkým akciám praje, investorovi ponúkli dvojciferné zhodnotenie. Prichádzajúce ekonomické dáta ani nekonečný obchodný konflikt medzi USA a Čínou trhy veľmi nevyrušujú. Americké akcie tvoria výraznú zložku akciovej expozície z ktorej fond tento rok profitoval.

Európa a pacifický región



Európske a pacifické akcie majú za sebou v decembri pozitívne zhodnotenie. Nárast na akciách bol uplynulý mesiac postupný a nízko volatilný. Akciový investor má podporu zo strany centrálnych bánk, ktoré pokračujú v podpornej monetárnej politike. Celkové zhodnotenie akcií v tomto roku je veľmi dobré, čo sa odráža na pozitívnej výkonnosti fondu.

Rozvíjajúce sa krajiny



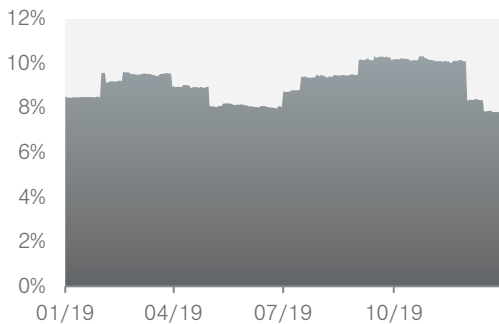
Minulý mesiac sa konečne darilo aj akciám rozvíjajúcich sa krajín. Tieto akcie stále výrazne zaostávajú za náprotivkami z vyspelého regiónu. Z hľadiska ocenenia sú pomerne lacné, preto predstavujú potenciál do budúcnosti.

Premium Strategic^{TB}

31. december 2019 | strana 3/5



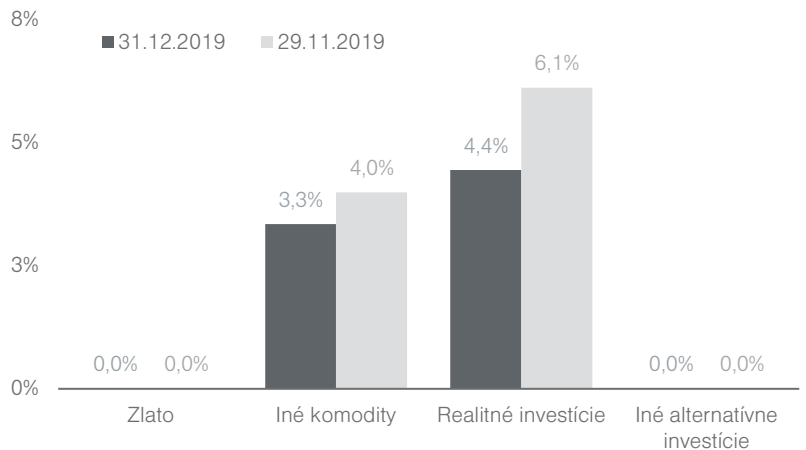
Vývoj alternatívnych investícií



Podiel alternatívnych investícií 8%

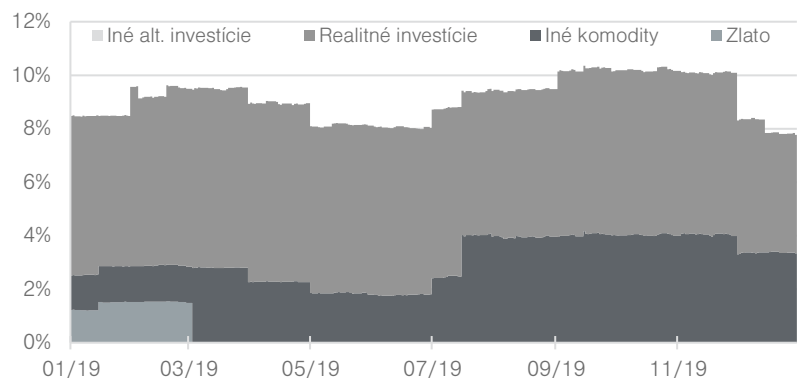
Zmena oproti minulému mesiacu -2%

Rozdelenie alternatívnych investícií podľa typu



Vývoj alternatívnych investícií podľa typu

Komodity majú za sebou pozitívny mesiac podobne ako ostatné rizikové aktíva. Nevýraznú výkonnosť mali minulý mesiac americké reality. Napriek minulému mesiacu sa americkým realitám darí a ponúkli minulý rok dvojciferné zhodnotenie. Pozitívne zhodnotenie do fondu prináša aj investícia do Realitného fondu TB. Zainvestovanie do alternatívnych investícií sa výrazne nemenilo.



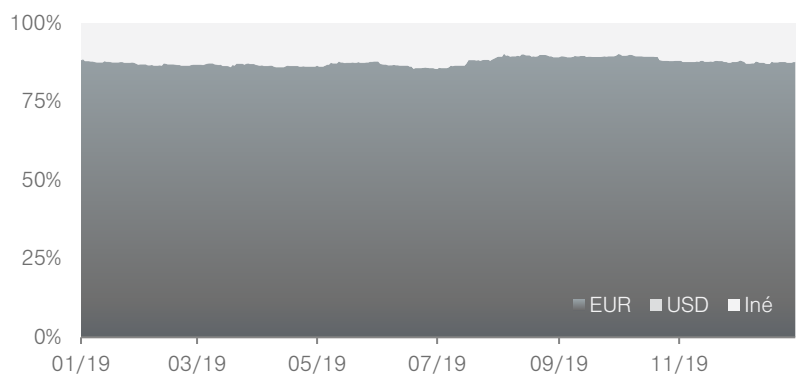
Vývoj menovej expozície

Na mesačnej báze EUR posilnilo voči USD. Momentálne sa obchoduje na úrovni okolo 1,12 USD za EUR. Zainvestovanie do iných mien ako EUR sa výrazne nemenilo.

Expozícia fondu v EUR 88%

Expozícia fondu v USD -4%

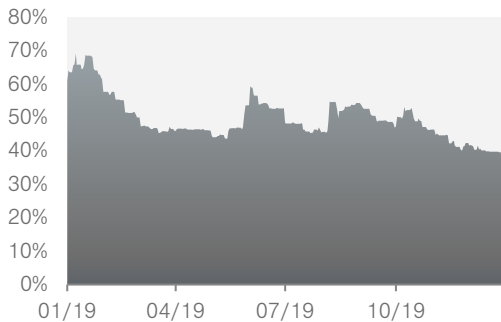
Expozícia fondu v iných menách 16%



Premium Strategic^{TB}

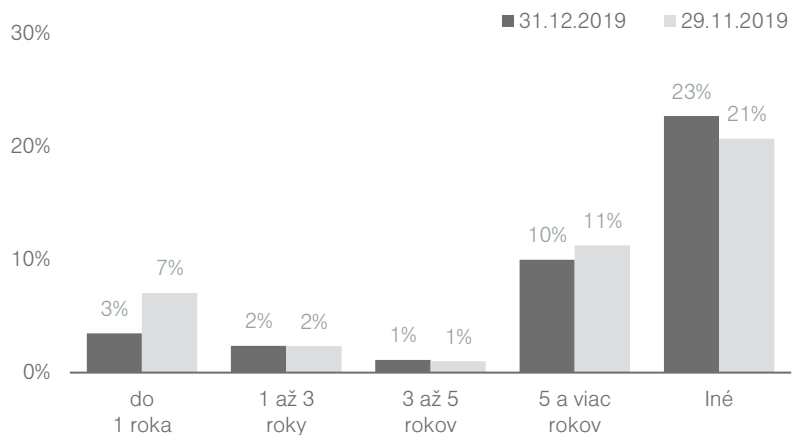
31. december 2019 | strana 4/5

Dlhopisové investície



Podiel dlhopisových investícií	40%
Zmena oproti minulému mesiacu	-3%

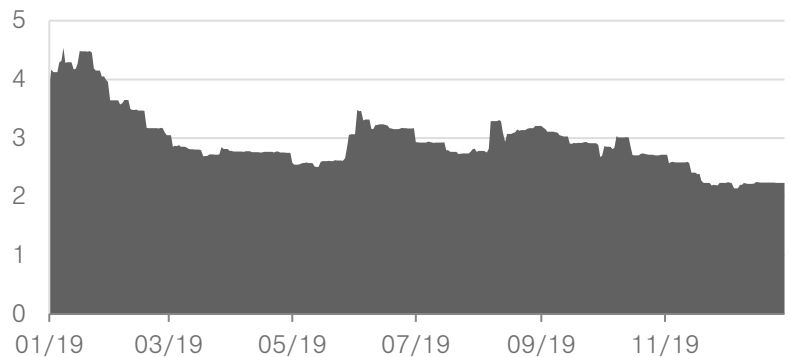
Dlhopisové investície podľa splatnosti



Modifikovaná durácia

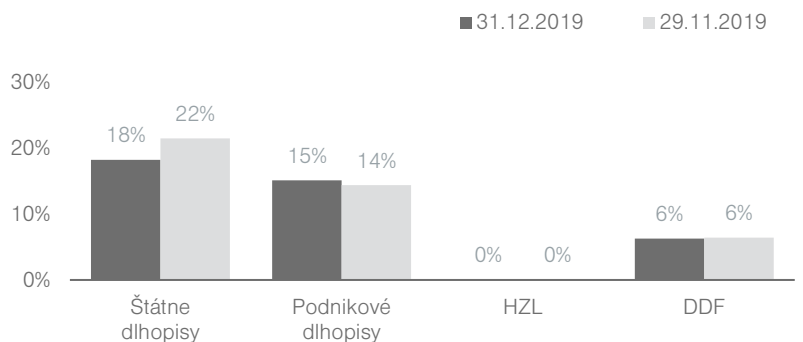
Priemerná splatnosť dlhopisov **2,2**

Dlhopisové trhy majú za sebou mierne negatívny mesiac. Dlhopisové výnosy sú momentálne na rekordne nízkych úrovniach. Modifikovaná durácia fondu sa menila len minimálne.



Rozdelenie dlhopisových investícií podľa typu

Výnosy na dlhopisoch sú na historicky nízkych úrovniach. Po výraznom zhodnotení v prvej polovici roka, došlo k miernym poklesom v posledných štyroch mesiacoch. Dlhopisové investície tento rok priniesli pozitívne zhodnotenie do fondu, keďže ich cena vzrástla. Centrálné banky naďalej držia uvoľnenú monetárnu politiku nízkych sadzieb.



Použité skratky: HZL- Hypotekárne záložné listy, DDF - Diverzifikované dlhopisové fondy iných správcov

Upozornenie marketingového oznámenia: S investíciou do podielového fondu je spojené aj riziko a doterajší výnos nie je zárukou budúcich výnosov. Hodnota investície do podielového fondu, ako aj výnos z nej môžu stúpať alebo klesať a podielník nemusí dostať späť celú investovanú čiastku. Štatút, predajný prospekt a kľúčové informácie pre investorov podielového fondu sú k dispozícii v pobočkách Tatra banky, a. s., v slovenskom jazyku. Peňažné prostriedky môžu byť investované aj do podielových listov peňažných, dlhopisových, akciových a iných otvorených podielových fondov, európskych fondov a iných zahraničných subjektov kolektívneho investovania. Do prevoditeľných cenných papierov a nástrojov peňažného trhu vydaných alebo zaručených členským štátom Organizácie pre hospodársku spoluprácu a rozvoj možno investovať až 100 % hodnoty majetku v podielovom fonde. Oficiálny názov podielového fondu je: Tatra Asset Management, správ. spol., a. s., Premium Strategic o.p.f.

Premium Strategic^{TB}

31. december 2019 | strana 5/5

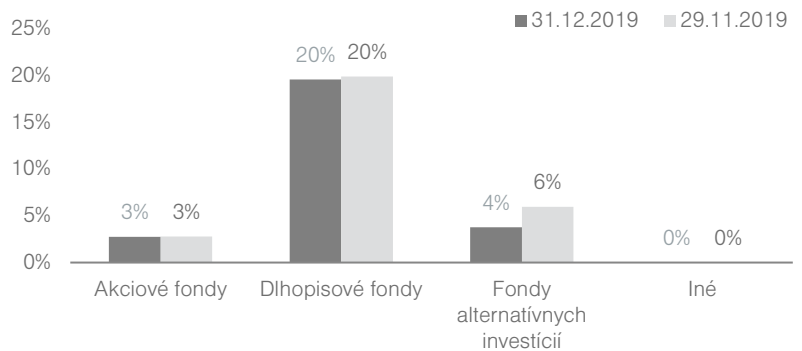


Fondy iných správcov

Premium Strategic^{TB} investuje aj do fondov iných renomovaných svetových správcov. Kombinácia viacerých stratégií, prístupov a modelov zvyšuje potenciál na vyšší výnos a stabilnejší vývoj hodnoty investície.

Podiel fondov iných správcov	26%
Počet fondov iných správcov	12
Počet správcov	8

Rozdelenie fondov podľa typu



Pozícia správcu v svetovom rebríčku

1	BlackRock
43	Morgan Stanley IM
43	Morgan Stanley IM
17	Invesco AM
33	Schroder IM
1	BlackRock
2	The Vanguard Group
33	Schroder IM
2	The Vanguard Group
4	Fidelity Investments
37	AllianceBernstein
-	Lyxor International AM

Fond	Detail	Podiel
Euro Bond Fund	Dlhopisový fond	5,8%
Euro Corporate Bond - Z	Dlhopisový fond	4,6%
Euro Currencies High Yield Bond	Dlhopisový fond	3,4%
Commodity Index Tracking Fund	Alternatívny fond	3,3%
ISF EURO Bond	Dlhopisový fond	2,6%
Euro Corporate Bond	Dlhopisový fond	2,3%
Pacific Index Fund	Akciový fond	2,0%
Emerging Europe Fund	Akciový fond	0,5%
Real Estate Index Fund	Alternatívny fond	0,4%
US Dollar Bond Fund	Dlhopisový fond	0,4%
Emerging Market LC Debt	Dlhopisový fond	0,4%
Lyxor MSCI Eastern Europe ex Russia	Akciový fond	0,3%

Pozícia správcu v svetovom rebríčku je určená podľa objemu aktív pod správou k 1.4.2018.

Upozornenie marketingového oznámenia: S investíciou do podielového fondu je spojené aj riziko a doterajší výnos nie je zárukou budúcich výnosov. Hodnota investície do podielového fondu, ako aj výnos z nej môžu stúpať alebo klesať a podielnik nemusí dostať späť celú investovanú čiastku. Štatút, predajný prospekt a kľúčové informácie pre investorov podielového fondu sú k dispozícii v pobočkách Tatra banky, a. s., v slovenskom jazyku. Peňažné prostriedky môžu byť investované aj do podielových listov peňažných, dlhopisových, akciových a iných otvorených podielových fondov, európskych fondov a iných zahraničných subjektov kolektívneho investovania. Do prevoditeľných cenných papierov a nástrojov peňažného trhu vydaných alebo zaručených členským štátom Organizácie pre hospodársku spoluprácu a rozvoj možno investovať až 100 % hodnoty majetku v podielovom fonde. Oficiálny názov podielového fondu je: Tatra Asset Management, správ. spol., a.s., Premium Strategic o.p.f.