

NewMarkets^{TB}

31. október 2017

Mesačný report



Viac o fonde

Výsledky fondov


Dokumenty

www.tam.sk

Základné údaje fondu

Čistá hodnota aktív	24 080 629 €
Kurz	0,130641 €
Dátum otvorenia	10. máj 2010
ISIN	SK3110000260
Referenčná mena	USD
Zmena stratégie	17. október 2013

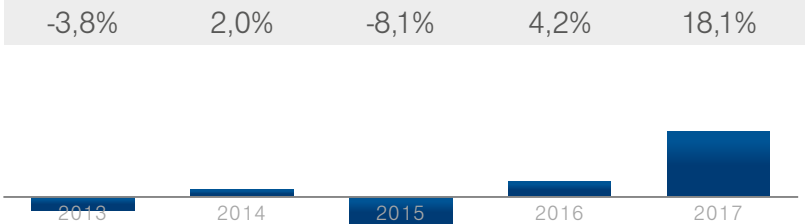
Minimálny odporúčaný investičný horizont v rokoch



Ukazovateľ rizík a výnosov



Historická výkonnosť



Poznámka: Výkonnosť fondu je zobrazovaná od zmeny stratégie fondu; 2013 - výkonnosť od 17.10.2013; 2017 - výkonnosť do 31.10.2017.

Komentár portfólio manažéra fondu

Výkonnosť trhov rozvojových krajín bola v októbri zmiešaná. Najväčší rast zaznamenali burzy v Maďarsku, Indii a Taiwane, kým Mexiko, Columbia a Turecko boli stratové. Počas tretieho kvartálu 2017 rast v Číne dosiahol 6,8% a exportu aj investíciám do infraštruktúry sa darilo. V porovnaní s minulým rokom maloobchodný predaj v septembri rástol o 10,3%. Najväčšie investície sú momentálne v Číne, Južnej Kórei a Taiwane. Na sektorovej úrovni fond silne investoval do technologických a finančných sektorov.

Charakteristika fondu



Fond predstavuje príležitosť podieľať sa na úspechoch podnikania spoločností z rozvíjajúcich sa krajín.



V Fond investuje predovšetkým do akciových investícií, ktoré tvoria minimálne 75 % majetku vo fonde.



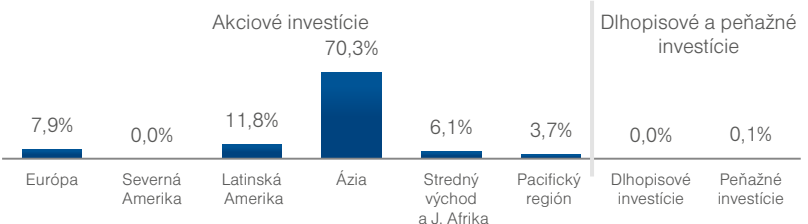
Akcie spoločností z rozvíjajúcich sa krajín aktuálne majú najvyšší výnosový potenciál.

Fond umožňuje podieľať sa na raste krajín ako Čína, India či Brazília.

Akcie rozvíjajúcich sa krajín sú z hľadiska ocenenia atraktívne.

Výkonnosť		6 mes.	1 rok	3 roky	5 rokov	od zač.
ročne (p.a.)	EUR	-	-	6,8%	-	6,8%
za dané obdobie	EUR	5,8%	9,1%	21,9%	-	30,3%
ročne (p.a.)	USD	-	-	4,3%	-	2,6%
za dané obdobie	USD	13,2%	15,9%	13,4%	-	11,0%

Zloženie fondu podľa krajín a typu aktív



Súčet zobrazených tried aktív môže presiahnuť 100 % v prípade použitia finančných derivátov.

Najvýznamnejšie investície

Názov	Detail	Podiel	Názov	Detail	Podiel
FUT. SGX CNX NIFTY	Indické akcie	8,5%	ALIBABA GROUP HOLDING-SP ADR	Čínske akcie	3,0%
SAMSUNG ELECTRONICS CO LTD	Juhokórejské akcie	6,4%	SBERBANK OF RUSSIA PJSC	Ruské akcie	2,75%
TENCENT HOLDINGS LTD	Čínske akcie	4,9%	FUT. MINI MSCI EMERGING MKT	Akciové investície	2,00%
TAIWAN SEMICONDUCTOR MANUFAC	Taiwanské akcie	4,3%	CHINA CONSTRUCTION BANK-H	Čínske akcie	1,79%
FUT. MSCI CHINA FREE	Čínske akcie	3,9%	NASPERS LTD-N SHS	Juhoafrické akcie	1,79%