

FIDELITY TARGET™ 2040 (EURO) FUND A-EURO

31. JÚL 2016

Prístup a štýl

Fond je spravovaný tímovým prístupom, s cieľom ponúkať optimalizovaný a dynamický výber tried aktív v rámci tried aktív s rôznymi vlastnosťami, ako sú bežné akcie, dlhopisy a iné. Optimalizovaný výber tried aktív bol vedecky navrhnutý tak, aby k cieľovému dňu fondu postupne kleslo riziko na minimum: počiatkové rozdelenie je 100 % do vysokorizikových aktív, ako sú napr. bežné akcie, a počas trvania fondu je toto rozdelenie čoraz diverzifikovanejšie. Konečné portfólio k cieľovému dátumu je 100% hotovosť. Relatívna výkonnosť závisí najmä od výberu rozdelenia. Výber rozdelenia je proces založený na výskume, pri ktorom vyberáme manažerov na základe kvalitatívnych a kvantitatívnych kritérií. Kvalitatívna analýza sa zameriava na porozumenie, ako investičný proces funguje, so zohľadnením faktorov ako filozofia investovania, proces výberu akcií, tvorba portfólia a kontroly rizík. Kvantitatívna analýza skúma, odkiaľ pochádza výkonnosť fondu, pričom sa merajú historické faktory výkonnosti a vykonáva sa analýza na základe holdingov.

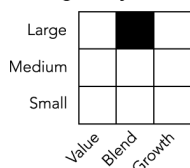
Investičné ciele a stratégia

- Cieľom je zaisťiť dlhodobý rast kapitálu pre investorov, ktorí plánujú vybrať podstatnú časť svojej investície v roku 2040.
- Väčšinou investuje na širokej škále trhov na celom svete a prináša expozíciu voči akciám spoločností, dlhopisom, úročeným cenným papierom, cenným papierom peňažného trhu a komoditám. Tento fond je spravovaný v súlade s rozložením aktív, ktoré bude čoraz konzervatívnejšie ako sa bude blížil cieľový rok.
- Má voľnosť investovať mimo hlavné geografické oblasti, sektory trhu, priemyselné odvetvia alebo triedy aktív, na ktoré sa zameriava.
- Investície môžu byť aj v iných menách než EUR. Riziko z expozície voči iným menám môže byť zaistené napríklad forwardovými menovými kontraktmi.
- Môže investovať do dlhopisov emitovaných vládami, spoločnosťami a ďalšími subjektmi.
- Môže využívať deriváty s cieľom znížiť riziko alebo náklady, prípadne navýšiť kapitál alebo príjmy v súlade s rizikovým profilom fondu.
- Fond môže v rámci svojich cieľov a politiky investovať podľa vlastného uváženia.
- Príjem je znovu investovaný do ďalších podielových listov alebo na žiadosť vyplatený podielníkovi.
- Podielové listy je možné väčšinou nakupovať a predávať každý pracovný deň fondu.
- Tento fond nemusí byť vhodný pre investorov, ktorí plánujú svoje akcie vo fonde predať do 5 rokov. Investícia do tohto fondu by mala byť považovaná za dlhodobú investíciu.

Nezávislé hodnotenie

Informácie v tejto sekcii sú aktualizované k dátumu vydania. Podrobnejšie informácie je možné nájsť v časti „ďalšie poznámky“ tejto mesačnej informačnej správy. Napriek tomu, že niektoré ratingové agentúry využívajú na vytvorenie hodnotení predchádzajúcu výkonnosť, nemožno ju považovať za spoľahlivý ukazovateľ výsledkov v budúcnosti.

Morningstar Style Box ®



Celkové hodnotenie Morningstar™: ****

Dôležité informácie

Predtým než začnete investovať, mali by ste si prečítať náš „Key Investor Information Document“ (Informačný dokument kľúčového investora – KIID). Informácie o tom, kde KIID nájdete sú dostupné na poslednej strane tejto mesačnej správy. Hodnota investícií a akéhokoľvek zisku z nich môže klesať aj stúpať a investor nemusí dostať späť investovanú čiastku. Ak sa mena investora odlišuje od meny investícií fondu, výnosy fondy môžu byť ovplyvnené fluktuáciami menových výmenných kurzov. Použitie derivátových finančných nástrojov môže viesť k zvýšeniu ziskov alebo strát fondu.

Fakty o fonde

Dátum založenia: 26.06.06
 Manažér portfólia: Eugene Philalithis
 Stanovené pre fond: 08.07.16
 Počet rokov v spoločnosti Fidelity: 9
 Veľkosť fondu: € 96m
 Počet alokácií vo fonde: 19
 Referenčná mena fondu: Euro (EUR)
 Sídlo fondu: Luxembursko
 Právna štruktúra fondu: SICAV
 Správcovská spoločnosť: FIL Investment Management (Luxembourg) S.A.
 Kapitálová záruka: Nie


Fakty o triede akcií

K dispozícii môžu byť aj ostatné triedy akcií. Viac informácií nájdete v prospekte.

Dátum založenia: 26.06.06
 Čistá hodnota aktív v mene triedy akcií: 29,31
 ISIN: LU0251119318
 SEDOL: B15F8Q8
 WKN: A0J22D
 Bloomberg: FI2040I LX
 Prerušenie obchodovania: 17:00 britského času (zvyčajne 18:00 stredoeurópskeho času)
 Typ distribúcie: Výnos
 Frekvencia distribúcie: Ročne
 Prieběžné poplatky (OCF) za rok: 1,95% (30.04.16)
 OCF zohľadňuje ročný poplatok za správu na rok: 1,50%

Profil rizika a výnosov triedy akcií

Tento profil je prevzatý z dokumentu Kľúčové informácie pre investorov (KIID) na konci príslušného mesiaca. Vzhľadom na to, že profily môžu byť aktualizované v priebehu mesiaca, najaktuálnejšie informácie nájdete v dokumente KIID.



- Kategória rizík bola určená na základe historických údajov o volatilitate.
- Kategória rizík nemusí byť spoľahlivým indikátorom, čo sa týka rizikového profilu fondu do budúcnosti, nie je garantovaná a môže sa v priebehu času meniť.
- Najnižšia kategória neznamená bezrizikovú investíciu.
- Pomer rizika a výnosov je klasifikovaný na základe historickej fluktuácie čistej hodnoty aktív na akcii. V rámci tejto klasifikácie znamená kategória 1 – 2 nízku úroveň fluktuácie, 3 – 5 strednú úroveň a 6 – 7 vysokú úroveň.

FIDELITY TARGET™ 2040 (EURO) FUND A-EURO

31. JÚL 2016

Tieto údaje sa vzťahujú na výkonnosť fondu v minulosti, ktorá nie je spoľahlivým ukazovateľom budúcich výsledkov. Hodnota investícií a akéhokoľvek zisku z nich môže klesať a stúpať a investor nemusí dostať späť investovanú čiastku.

Porovnávač(-e) výkonnosti

Klasifikačná skupina

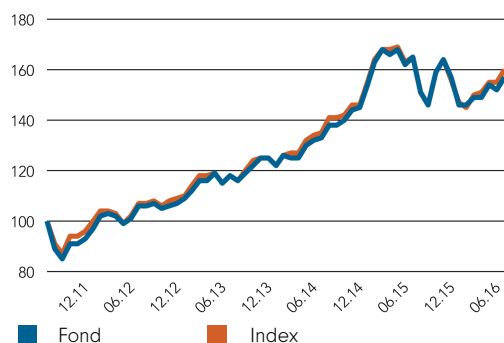
Morningstar GIF Target Date 2036 - 2040

Index trhu zo 01.05.12

The index used for comparison is a blend of market indices representing the various asset classes. They are combined using weights that change as the target asset allocation changes. Further details are available on request.

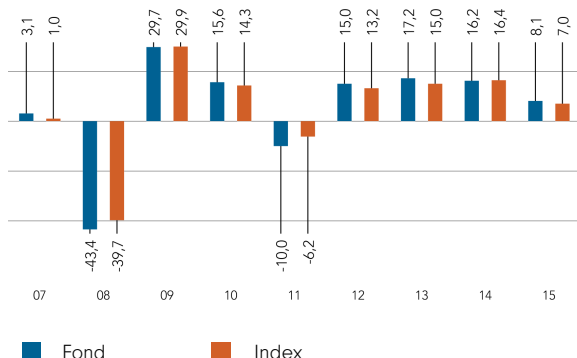
Trhový index je uvádzaný len na účely porovnania, ak nie je výslovne uvedený v časti Ciele a investičná politika na strane 1. Ak dátum účinnosti aktuálneho trhového indexu nasleduje po dátume založenia triedy akcií, potom spoločnosť Fidelity ponúka úplnú históriu.

Kumulatívna výkonnosť v EUR (zmena základu na 100)



Výkon je uvedený za posledných päť rokov (alebo od založenia fondov založených v tomto období).

Výkonnosť za kalendárny rok v EUR (%)



Výkonnosť podľa 31.07.16 v EUR (%)

	1 mesiac	3 mesiace	YTD	1 rok	3 roky	5 rokov	Od 26.06.06*
Kumulatívny rast fondu	3,2	5,8	0,2	-4,5	33,7	57,2	50,8
Kumulatívny rast indexu	3,2	5,8	2,5	-3,1	36,1	60,0	60,5
Ročný rast fondu	-	-	-	-4,5	10,2	9,5	4,1
Ročný rast indexu	-	-	-	-3,1	10,8	9,9	4,8
Klasifikácia v rámci klasifikačnej skupiny							
A-Euro	3	2	4	5	1	2	
Celkový počet fondov	6	6	6	6	5	5	
Kvartilové poradie**	2	2	3	3	1	2	

Spoločnosť Fidelity je zdrojom údajov o výkonnosti fondu, volatilita a opatreniach zmiernenia rizika. Výkonnosť nezahŕňa počiatočný poplatok.

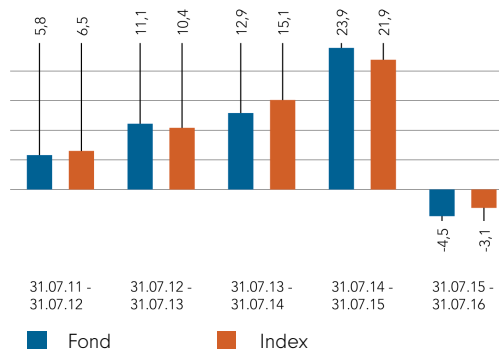
Základ: nav-nav s reinvestovaným príjmom v EUR po odpočítaní poplatkov.

Zdrojom trhových indexov je RIMES a ďalšie dáta sú získavané od poskytovateľov tretích strán, ako je Morningstar.

*Dátum začatia výkonu.

**Kvartilové poradie sa vzťahuje k výkonu v čase s hodnotením na stupnici 1-4. 1. miesto v poradí naznačuje, že táto položka je zaradená do horných 25 % vzorky, a tak ďalej. Poradia sú založené na zázname výkonu, ktorý je zaradený do Peer Group Universe (porovnávací skupina). V súlade s metodikou Investičnej asociácie môže tento záznam zahŕňať rozšírenie záznamu výkonu z triedy pôvodných (legacy) akcií. Záznam nesmie byť rovnakej triedy, ako je trieda tohto prehľadu.

Výkonnosť za 12-mesačné obdobie v EUR (%)



Volatilita a riziko

Ročná volatilita: fond (%)	11,88	Ročná alfa	-0,42
Relatívna volatilita	1,01	Beta	0,99
Sharpeov pomer: fond	0,85	Ročná odchýlka oproti indexu (%)	2,54
Sharpeov pomer: index	0,92	Informačný pomer	-0,26
		R ²	0,95

Definície týchto pojmov možno nájsť v časti Slovník tejto informačnej správy.

FIDELITY TARGET™ 2040 (EURO) FUND A-EURO

31. JÚL 2016

Úvod

Táto informačná správa obsahuje informácie o zložení fondu v určitom časovom okamihu. Cieľom tejto správy je pomôcť pochopiť, aká je pozícia správcu fondu v zmysle dosahovania cieľov fondu.

Členenie triedy aktív zobrazuje výsledné súčty pre investície (ktoré môžu zahŕňať deriváty) v každej kategórii. Ak sú v držbe deriváty, ich príspevok vo výslednom súčte je zahrnutý na základe miery rizika – t. j. sumy zodpovedajúcej hodnote, ktorá by bola do fondu investovaná pre získanie zodpovedajúceho podielu. Ak sa používajú deriváty, môžu spôsobiť, že výsledné súčty fondu prekročia 100 % (aj keď veľmi malé rozdiely môžu byť pripísané zaokrúhľovaniu).

Tabuľka top alokácií poskytuje ďalšiu úroveň podrobností s uvedením výberu investičných disciplín, fondov alebo iných podielov manažérom v rámci tried podaktív. Obsahuje hotovosť držanú ako strategickú investíciu. Pojem investičné disciplíny zahŕňa používanie „poolov“ (spoločných fondov). Na účely interného riadenia Fidelity zostavuje „pooly“ s cieľom súčasne spravovať aktíva rôznych fondov (tieto „pooly“ nie sú zákazníkom priamo k dispozícii a nepredstavujú samostatné subjekty).

Rozdelenie podľa triedy aktív (% TNA)



Rozdelenie v rámci triedy aktív (% TNA)

Trieda aktív	Trieda podradených aktív	% TNA
Kmeňové akcie	Akcie USA	37,8
	Kmeňové akcie - Európa	29,7
	Kmeňové akcie rozvojových trhov	19,6
	Japonské kmeňové akcie	5,5
	Kmeňové akcie Azie a Tichomorja okrem Japonska	3,3
	Kanadské kmeňové akcie	2,3
Peňažné prostriedky a iné stratégie		1,9
	Hotovosť a iné aktíva	1,9
Neinvestovaná hotovosť a iné prostriedky		0,0
SPOLU		100,1

Najvýznamnejšie alokácie (% TNA)

Alokácia	Trieda podradených aktív	% TNA
Fidelity Funds - Emerging Markets	Kmeňové akcie rozvojových trhov	19,6
Fidelity Funds - US Value	Akcie USA	13,3
Fidelity Funds - US Core	Akcie USA	9,5
Fidelity Funds - Europe	Kmeňové akcie - Európa	8,2
Fidelity Funds - Pan European Equity	Kmeňové akcie - Európa	8,1
Fidelity Funds - American Growth	Akcie USA	7,5
Fidelity Funds - European Dividend	Kmeňové akcie - Európa	6,8
Fidelity Funds - US QUANT 2	Akcie USA	3,8
Fidelity Funds - Solutions America One	Akcie USA	3,8
Fidelity Funds - Futures Overlay	Kmeňové akcie - Európa	3,5

Glosár/d'alšie poznámky

Volatilita a riziko

Ročná volatilita: miera, znázorňujúca nakoľko sa premenlivé výnosy fondu alebo porovnávacieho trhového indexu pohybovali okolo svojho historického priemeru (nazýva sa aj štandardná odchýlka). Dva fondy môžu za to isté obdobie priniesť rovnaké výnosy. Fond, ktorého mesačné výnosy kolísali menej, bude mať nižšiu ročnú volatilitu, čo znamená, že svoje výnosy dosiahol s menším rizikom. Výpočtom je štandardná odchýlka 36-mesačných výnosov vyjadrená ako číslo za rok. Volatilita fondov a indexov sa počítajú nezávisle od seba.

Relatívna volatilita: pomer vypočítaný porovnaním ročnej volatility fondu a ročnej volatility porovnávacieho trhového indexu. Hodnota väčšia ako 1 signalizuje, že fond je volatilnejší ako index. Hodnota menšia ako 1 signalizuje, že fond je menej volatilnejší ako index. Relatívna volatilita 1,2 znamená, že fond je o 20 % volatilnejší ako index, a hodnota 0,8 by znamenala, že fond je o 20 % menej volatilný ako index.

Sharpeov pomer: miera výnosnosti fondu upravená o riziko v porovnaní s výnosom bezrizikovej investície. Tento pomer umožňuje investorovi posúdiť, či fond generuje primerané výnosy vzhľadom na svoju úroveň rizika. Čím je pomer vyšší, tým je o riziko upravená výnosnosť lepšia. Ak je pomer záporný, výnosnosť fondu je nižšia ako bezriziková miera. Tento pomer sa vypočíta ako rozdiel výnosnosti fondu a výnosnosti bezrizikového nástroja (hotovosti) v príslušnej mene a následným vydelením výsledku volatilitou fondu. Počíta sa pomocou ročných čísel.

Ročná alfa: rozdiel medzi skutočným výnosom fondu (na základe ukazovateľa beta) a jeho očakávanou výnosnosťou. Fond s kladným ukazovateľom alfa vygeneroval vyšší výnos, než by sa očakávalo vzhľadom na jeho ukazovateľ beta.

Beta: miera citlivosti fondu na pohyby trhu (vyjadrené trhovými indexmi). Beta trhu je podľa definície 1,00. Hodnota ukazovateľa beta 1,10 znamená, že od fondu sa dá očakávať o 10 % vyšší výnos ako index v čase rastu trhu a o 10 % nižší výnos v čase poklesu trhu, za predpokladu, že všetky ostatné faktory zostanú bezo zmeny. Naopak, hodnota beta 0,85 znamená, že od fondu sa dá očakávať o 15 % nižší výnos ako index v čase rastu trhu a o 15 % vyšší výnos v čase poklesu trhu.

Ročná odchýlka od indexu: miera vyjadrujúca, ako tesne fond sleduje index, s ktorým sa porovnáva. Je to štandardná odchýlka dosiahnutých výnosov fondu. Čím vyššia odchýlka oproti indexu, tým vyššia variabilita výnosov fondu okolo trhového indexu.

Informačný pomer: miera efektívnosti fondu pri dosahovaní výnosu vzhľadom na úroveň rizika. Informačný pomer 0,5 znamená, že fond dosiahol anualizovaný výnos ekvivalentný polovici hodnoty odchýlky od indexu. Tento pomer sa vypočíta ako podiel anualizovaného dosiahnutého výnosu a odchýlky od indexu.

R-kvadrát (R²): miera vyjadrujúca stupeň, ktorým môže byť výnos fondu vysvetlený výnosmi porovnávacieho trhového indexu. Hodnota 1 znamená, že fond a index sú vo skvelom súlade. Hodnota 0,5 znamená, že len 50 % výnosov fondu sa dá vysvetliť indexom. Ak má R² hodnotu 0,5 alebo nižšiu, hodnota beta fondu (a teda ani hodnota alfa) nie je spolehľivá miera (z dôvodu slabého vzájomného vzťahu medzi fondom a indexom).

Priebežné poplatky

Údaj o priebežných poplatkoch predstavuje poplatky odvedené z fondu počas roka. Počíta sa na konci finančného roka fondu a môže sa medziročne líšiť. Pri triedach fondov s pevnými priebežnými poplatkami sa ale medziročne nemusí líšiť. Pri nových triedach fondov alebo triedach, ktoré podliehajú opatreniam s názvom „Corporate Action“ (napr. úprava ročného poplatku za správu), bude výška poplatkov za správu určená odhadom, až kým nebudú splnené kritériá pre zverejnenie skutočnej výšky priebežných poplatkov.

Údaj o priebežných poplatkoch zahŕňa poplatky za vedenie, poplatky za správu, poplatky depozitárom a transakčné poplatky, náklady na správy akcionárom, regulačné registračné poplatky, tantiémy (podľa vhodnosti) a bankové poplatky.

Neobsahuje: poplatok za výnosnosť (podľa vhodnosti), transakčné náklady portfólia (s výnimkou prípadov, keď je vstupný/výstupný poplatok uhradený zo strany fondu pri kúpe alebo predaji jednotiek v inom podniku kolektívneho investovania).

Podrobnejšie informácie o poplatkoch (vrátane podrobnejších údajov o konci finančného roka) nájdete v najnovšom prospekte v časti o poplatkoch.

Historická výnosnosť

Historický výnos fondu je založený na deklarovanej výške jeho dividend za obdobie predchádzajúcich 12 mesiacov. Tento výnos sa vypočíta ako súčet sadziieb dividend v tomto období vydelený hodnotou k dátumu zverejnenia. Deklarované dividendy nesmú byť potvrdené a môžu podliehať zmenám. Ak obdobie 12 mesiacov deklarovaných dividend nie je k dispozícii, potom nebude historický výnos zverejnený.

Klasifikácia sektora/odvetvia

GICS: Global Industry Classification Standard (GICS) je klasifikácia odvetví vypracovaná spoločnosťami Standard & Poor's a MSCI Barra. GICS pozostáva z 10 sektorov, 24 skupín odvetví, 68 odvetví a 154 pododvetví. Viac informácií sa nachádza na adrese <http://www.standardandpoors.com/indices/gics/en/us>.

ICB: Industry Classification Benchmark (ICB) je klasifikácia odvetví vypracovaná spoločnosťami Dow Jones a FTSE. Používa sa na rozdelenie trhov do sektorov v rámci makroekonómie. Klasifikácia ICB využíva systém 10 odvetví rozdelených do 20 supersektorov, ktoré sú ďalej rozdelené do 41 sektorov obsahujúcich 114 podsektorov. Viac informácií sa nachádza na adrese <http://www.icbenchmark.com>.

TOPIX: Tokijský index cien akcií, ktorý sa bežne nazýva TOPIX, je index akciového trhu pre tokijskú burzu (TSE) v Japonsku, ktorý sleduje všetky domáce spoločnosti prvej sekcie burzy. Vypočítava a zverejňuje ho tokijská burza (TSE).

IPD znamená Investment Property Databank (Databanka investičného majetku) a je poskytovateľom služieb analýzy výkonu a porovnávacieho hodnotenia pre investorov v oblasti realit. IPD UK Pooled Property Funds Index - All Balanced Funds je komponent indexov IPD Pooled Funds Indices, ktorý štvrťročne zverejňuje IPD.

Nezávislé hodnotenie

Hodnotenie fondov spoločnosťou Feri: Hodnotenie zisťuje, ako dobre fond vyrovnal riziko a prospech vzhľadom k svojim partnerom. Hodnotenie je založené výlučne na výkone fondov, ktoré majú päťročný záznam úspechov a neúspechov. Fondy s kratšou históriou tiež podliehajú kvalitatívnemu hodnoteniu. Toto môže napríklad zahŕňať nazeranie na štýl riadenia. Hodnotiaci stupnica je A = veľmi dobrý, B = dobrý, C = priemerný, D = podpriemerný a E = slabý.

Hviezdičkové hodnotenie fondov spoločnosťou Morningstar: Hodnotenie zisťuje, ako dobre fond vyrovnal riziko a prospech vzhľadom k svojim partnerom. Hviezdičkové hodnotenia sú prísne založené na minulom výkone a spoločnosť Morningstar navrhuje investorom, aby ich používali na identifikovanie fondov, ktoré sú vhodné na ďalší výskum. Prvých 10 % fondov v kategórii dostane 5-hviezdičkové hodnotenie a nasledujúcich 22,5 % dostane 4-hviezdičkové hodnotenie. Na prehľadoch sú zobrazené iba hodnotenia so 4 alebo 5 hviezdami.

Hodnotenie Morningstar Style Box: Morningstar Style Box je sieť s deviatimi štvorcami, ktorá poskytuje grafické zobrazenie spôsobu investovania fondov. Je založené na držaní fondov a klasifikuje fondy podľa celkovej tržnej hodnoty akcií spoločnosti (vertikálna os) a na faktoroch rastu a hodnoty (horizontálna os). Faktory hodnoty a rastu sú založené na takých zisteniach, ako sú príjmy, tok hotovosti a výnosy dividend a používajú historické a výhľadové údaje.

FIDELITY TARGET™ 2040 (EURO) FUND A-EURO

31. JÚL 2016

Dôležité informácie

Fidelity International označuje skupinu spoločností, ktoré tvoria globálnu organizáciu investičného riadenia, ktorá poskytuje informácie o produktoch a službách v určených oblastiach pôsobnosti mimo Severnej Ameriky.

Spoločnosť Fidelity ponúka iba informácie o svojich vlastných produktoch a službách a neposkytuje investičné poradenstvo na základe individuálnych okolností, jedine v prípadoch, keď sú špecificky stanovené vhodne autorizovanou spoločnosťou, vo formálnej komunikácii s klientom.

Toto oznámenie nie je určené osobám v Spojených štátoch a tieto osoby nesmú na jeho základe konať, a je určené len osobám s bydliskom v jurisdikciách, kde je povolená distribúcia príslušných fondov alebo kde nie je takéto povolenie vyžadované.

Pokým nie je uvedené inak, všetky stanoviská sú stanoviskami spoločnosti Fidelity.

Odkazy v tomto dokumente na konkrétne cenné papiere alebo fondy nie je možné vykladať ako odporúčanie na ich kúpu alebo predaj, ale slúžia len na ilustračné účely. Investori by si mali byť taktiež vedomí, že vyjadrené stanoviská nemusia už byť aktuálne a spoločnosť Fidelity už mohla podľa nich konať. Výskum a analýzy použité v tejto dokumentácii zhromažďuje spoločnosť Fidelity pre svoje vlastné použitie ako správcu investícií a mohla už podľa nich konať pre svoje vlastné účely.

Minulá výkonnosť nie je spoľahlivým indikátorom budúcich výsledkov. Hodnota investícií môže klesať aj stúpať a späť môžete získať menej ako ste investovali.

Fidelity, Fidelity International, logo Fidelity International a symbol F sú ochranné známky spoločnosti FIL Limited.

Tento fond spravuje spoločnosť FIL Investment Management (Luxembourg) S.A.

Tento dokument popisuje podfond a triedy akcií PKIPCP. Prospekt, Správy a účtovné uzávierky sa pripravujú za celý PKIPCP.

Ročné miery rastu, celkové výnosy, mediánová výkonnosť odvetvia a kategórie Morningstar - zdroj údajov - © 2016 Morningstar, Inc. Všetky práva vyhradené. Informácie obsiahnuté v tomto dokumente: (1) sú vlastníctvom spoločnosti Morningstar a/alebo jej poskytovateľov obsahu; (2) nesmú byť kopírované ani distribuované; a (3) ich presnosť, úplnosť alebo aktuálnosť nie je garantovaná. Spoločnosť Morningstar ani jej poskytovatelia obsahu nezodpovedajú za akékoľvek škody alebo straty spôsobené akýmkoľvek použitím týchto informácií.

Pred investovaním je potrebné si prečítať Dokument kľúčových informácií pre investora (Key Investor Information Document - KIID), ktorý je k dispozícii vo vašom lokálnom jazyku na stránke www.fidelityinternational.com alebo od vášho distribútora.

Slovensko: Investície sa musia realizovať na základe aktuálneho prospektu/Dokumentu kľúčových informácií pre investora (Key Investor Information Document - KIID), ktoré sú dostupné spolu s aktuálnymi ročnými a polročnými správami bezplatne od nášho platobného zástupcu UniCredit Bank Slovakia, a.s., Šancová 1/A 81333 Bratislava, Slovensko. Vydané spoločnosťou FIL (Luxembourg) S.A.

Zobrazené údaje o výnosnosti nezohľadňujú počiatkový poplatok fondu. Ak sa z investície odpočíta počiatkový poplatok 5,25 %, je to ekvivalentom zníženia miery rastu 6 % ročne počas 5 rokov na 4,9 %. Toto je najvyšší možný počiatkový poplatok. Ak platíte menší počiatkový poplatok ako 5,25 %, vplyv na celkovú výnosnosť bude nižší.

CSO4925 CL1305901/NA Slovak 40874 T8b